

# FAITS SAILLANTS

## Sondage sur les conditions de travail des professeures et professeurs de la CSDM

Sondage BIP, 14 juin 2018

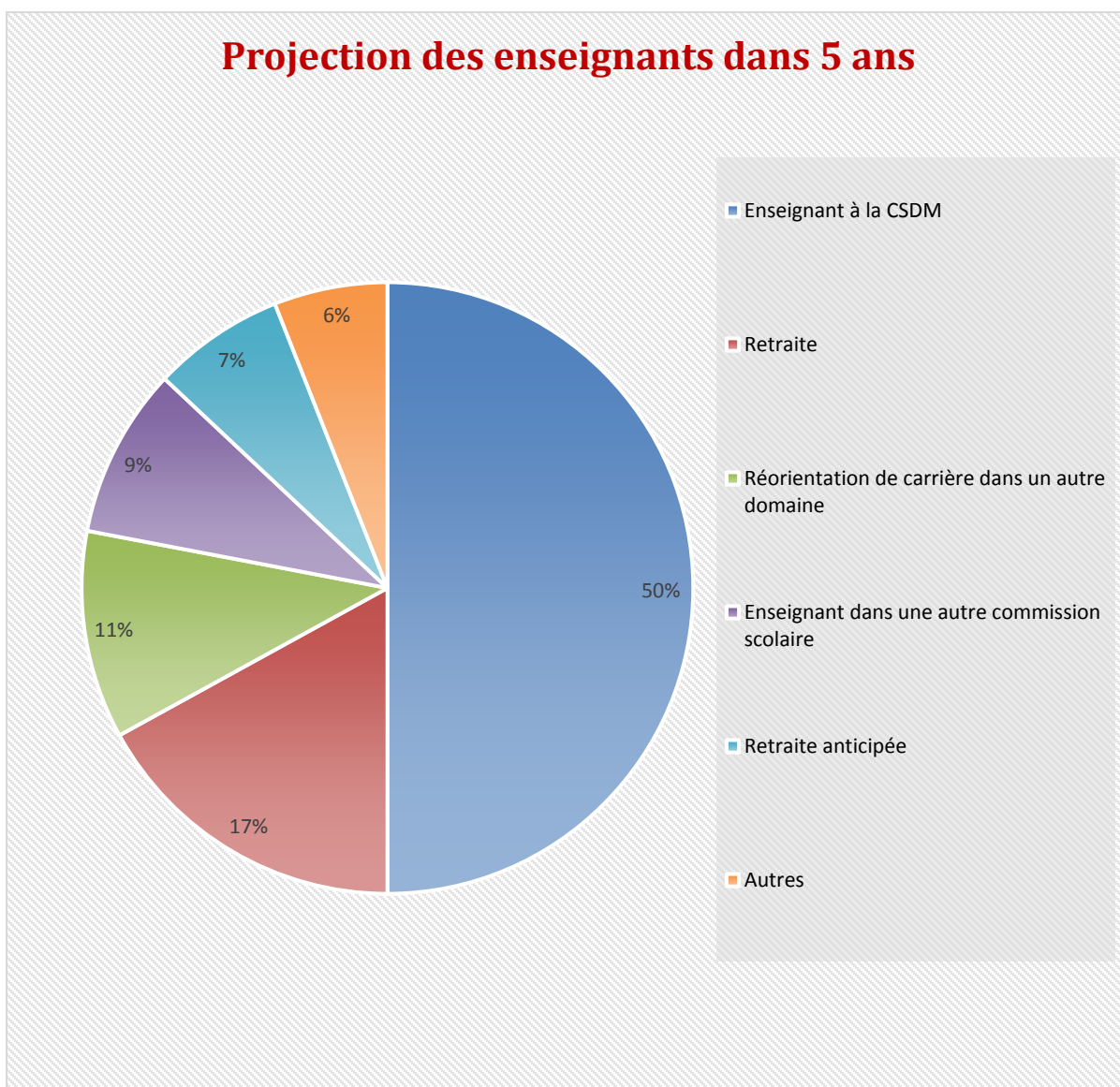
### QUI SONT LES RÉPONDANTES ET RÉPONDANTS ?

**1202 répondants** soit 13,5 % des 8928 membres à la CSDM

- La marge d'erreur est de 2,6%, 19 fois sur 20

### PROJECTION DANS CINQ ANS (N=1202)

#### Projection des enseignants dans 5 ans



➤ **44 % à la retraite, réorienté dans un autre domaine ou dans une autre commission scolaire**

- 17 % retraite
- 11 % réorientation dans un autre domaine
- 9 % enseignant dans une autre commission scolaire

**RÉSULTATS PAR SOUS-GROUPE**

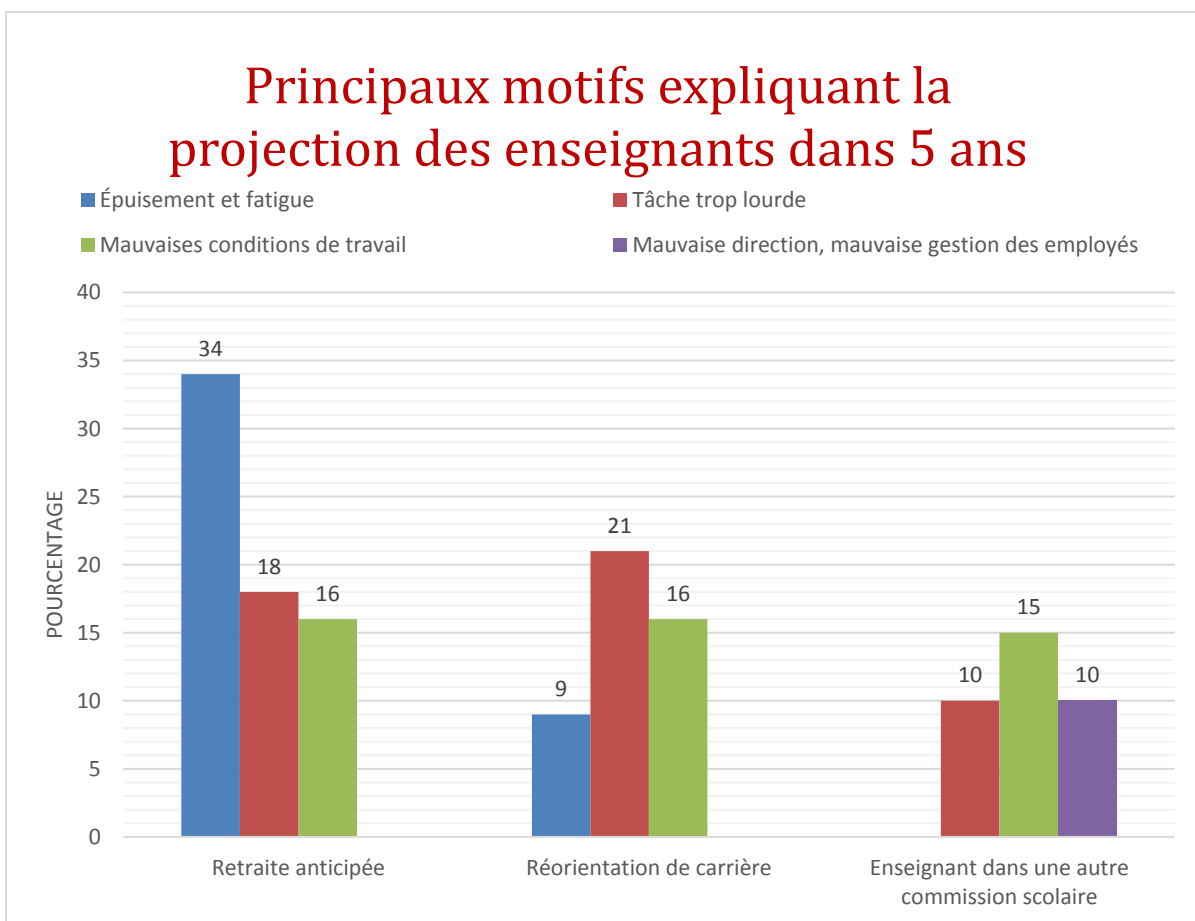
**18 % des suppléantes et suppléants** se voient dans une autre commission scolaire

26 % retraite pour les **profs de 8 à 15 ans d'ancienneté**

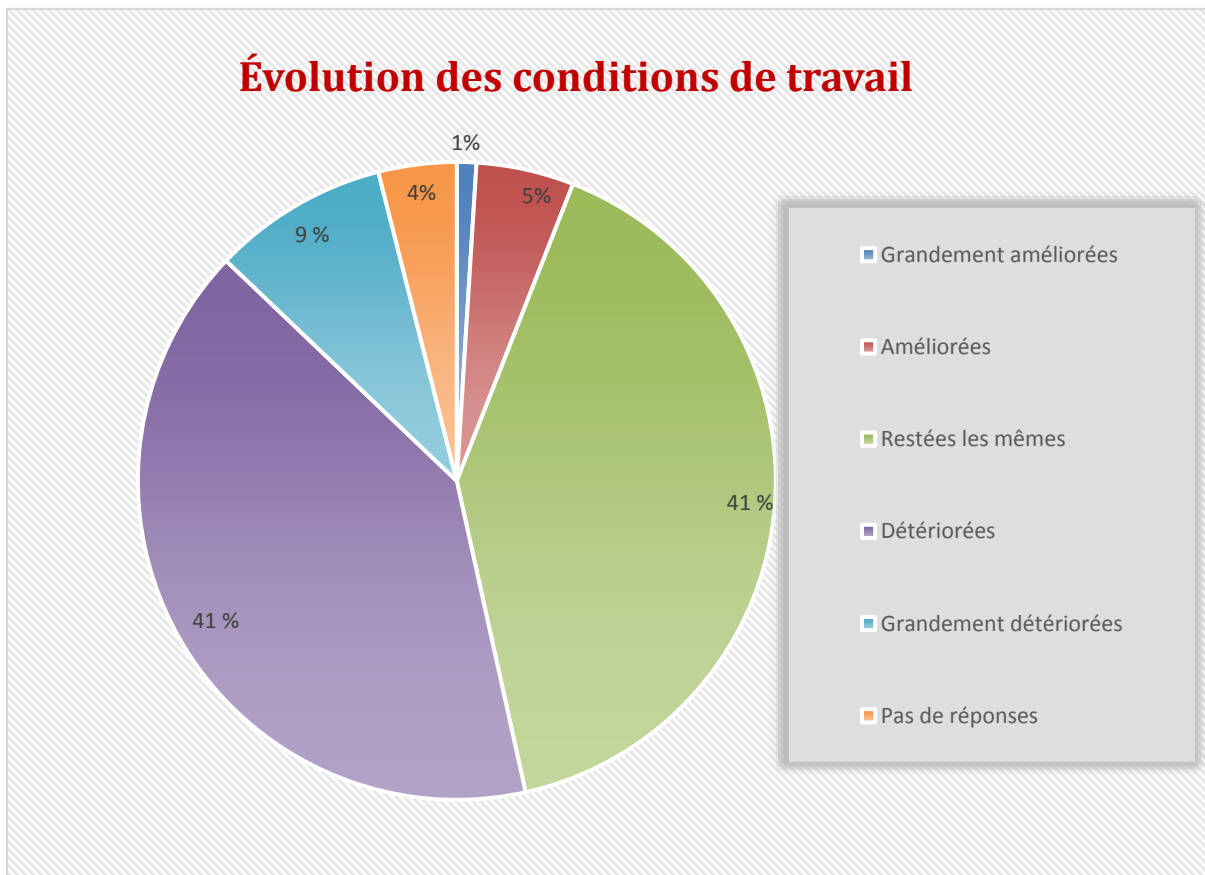
24 % retraite pour les **profs de plus de 15 ans d'ancienneté**

14 % retraite anticipée pour les **profs de plus de 15 ans d'ancienneté**

**MOTIFS EXPLIQUANT LA PROJECTION DES ENSEIGNANTS**



## ÉVOLUTION DES CONDITIONS DE TRAVAIL DEPUIS QUE LES RÉPONDANTES ET RÉPONDANTS SONT AU SERVICE DE LA CSDM (N=1202)



### ➤ 50 % grandement détériorées et détériorées

- 41 % détériorées
- 9 % grandement détériorées

### RÉSULTATS PAR SOUS-GROUPE

62 % détériorées pour les **profs réguliers**

62 % détériorées pour les **profs à statut précaire**

61 % détériorées pour les **profs du secondaire**

61 % détériorées pour les **profs de 8 à 15 ans d'ancienneté**

75 % détériorées pour les **profs de plus de 15 ans d'ancienneté**

## FACTEURS CONTRIBUANT AU MIEUX-ÊTRE ? (N=1202)

### Facteurs contribuant au mieux-être des enseignants

